

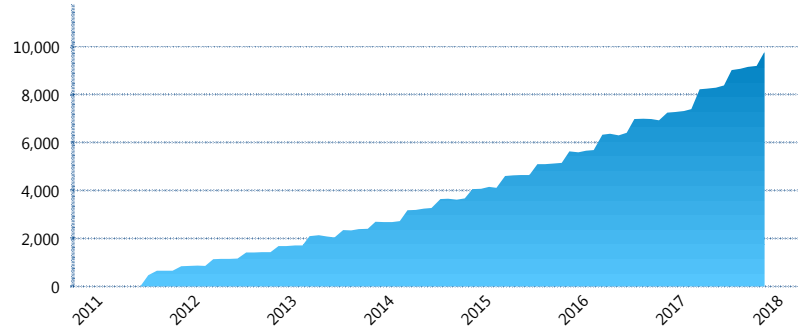
I. INFORMACIÓN FINANCIERA

I) Detalles del Fondo

Detalles del Fondo	
Razón Social	Multifondo de Previsión 4 XXI Banorte Slefore, S.A. de C.V.
Inicio de Operaciones	11/02/2011
Tipo de Fondo	Previsión Social
Clave Bolsa	CJUBILA
Activos Administrados *	9,813
ISIN	MX54CJ000054
Comisión Anual	No Disponible
Administrador	Afore XXI Banorte, S.A. de C.V.
Director General	Mtro. Juan Manuel Valle Pereña
Presidente del Consejo	C. Fernando Solís Soberón

Activos Administrados *

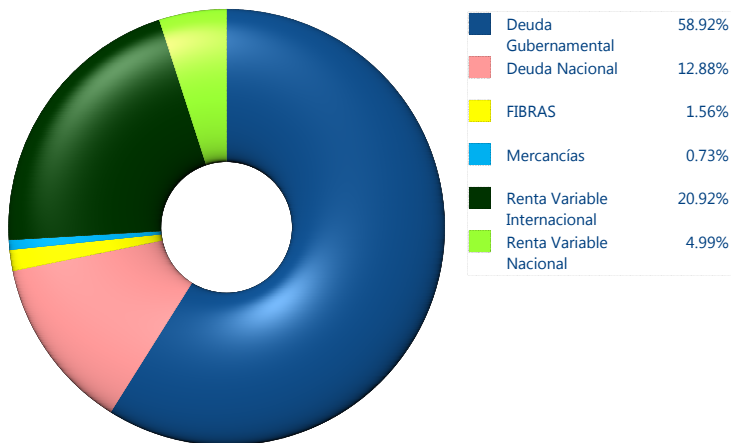
\$9,813



*Cifras en millones de pesos

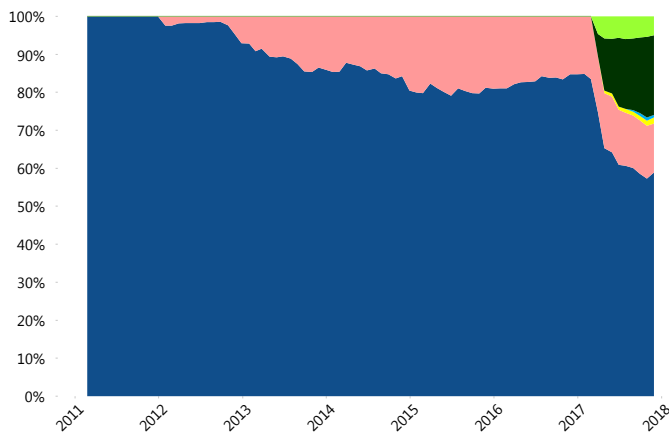
Contiene el efecto de fusiones, cortes transversales y transferencias por edad. Para mayor información consultar: <http://www.consar.gob.mx/gobmx/Aplicativo/Factsheets/EC/ECSAR.pdf>

II) Inversiones



Tipo de Instrumento		XXI-Banorte (...)	Sistema Adicional...
Renta Variable Nacional	Renta Variable Nacional	4.99%	3.90%
	Total	4.99%	3.90%
Renta Variable Internacional	Renta Variable Internacional	20.92%	15.18%
	Total	20.92%	15.18%
Mercancías	Mercancías	0.73%	0.47%
	Total	0.73%	0.47%
FIBRAS	FIBRAS	1.56%	1.38%
	Total	1.56%	1.38%
Estructurado	Estructurados	0.00%	0.05%
	Total	0.00%	0.05%
Deuda Nacional	Alimentos	0.08%	0.27%
	Automotriz	0.32%	0.09%
	Banca de Desarrollo	2.20%	1.48%
	Bancario	0.51%	0.98%
	Bebidas	0.25%	0.15%
	Cemento	0.00%	0.01%
	Centros Comerciales	0.00%	0.00%
	Consumo	0.41%	0.16%
	Empresas Productivas del Estado	3.40%	2.64%
	Estados	0.17%	1.51%
	Europeos	1.34%	0.86%
	Grupos Industriales	0.00%	0.05%
	Infraestructura	0.94%	1.54%
	Otros	0.48%	0.44%
	Papel	0.00%	0.01%
	Serv. Financieros	0.13%	0.10%
	Telecom	0.48%	0.26%
Transporte	0.00%	0.01%	
Vivienda	2.17%	1.48%	
Total	12.88%	12.05%	
Deuda Internacional	Deuda Internacional	0.00%	0.01%
	Total	0.00%	0.01%
Deuda Gubernamental	BONDES	2.93%	13.41%
	BONOS	22.83%	16.72%
	BPA182	0.70%	0.36%
	BPAS	0.00%	0.19%
	BPAT	0.00%	0.96%
	CBIC	0.00%	0.11%
	CETES	8.32%	13.99%
	REPORTO	1.33%	2.37%
	UDIBONO	22.81%	18.75%
	UMS	0.00%	0.10%
Total	58.92%	66.95%	
Total	100.00%	100.00%	

Evolución de Inversiones



**Considera las inversiones de todo el grupo de SIEFORES Adicionales
Cifras al cierre de noviembre de 2017

III) Desempeño

Rendimiento Bolsa

Tipo	XXI-Banorte (SPS4)	Sistema Adicionales
1 año	8.72%	8.87%
2 años	5.11%	5.55%
3 años	4.18%	4.72%
5 años	4.19%	4.98%

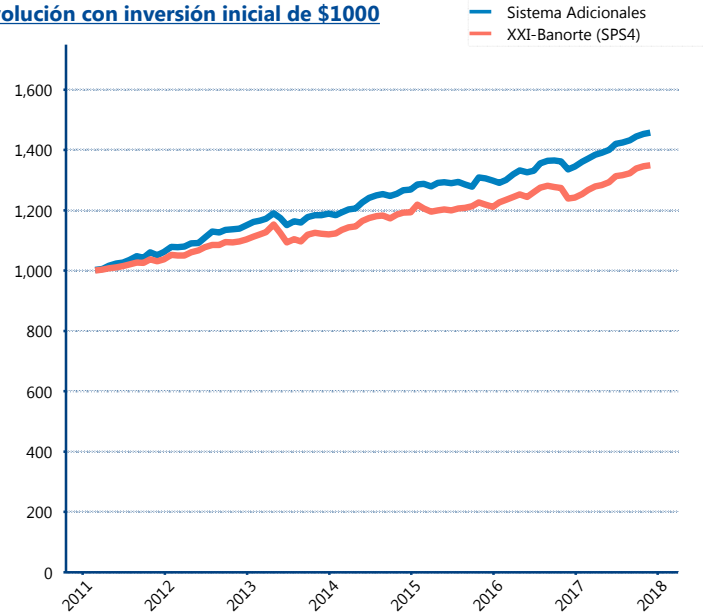
Indicador de Rendimiento Neto

N/A

N/A

N/A

Evolución con inversión inicial de \$1000



Construido con el precio de la Siefore registrado en la Bolsa Mexicana de Valores

IV) Medidas de sensibilidad y riesgos

Evolución del Plazo Promedio Ponderado

